














Ossature Metalique







 <p>R48 Semelle 3ML Rail métallique de 48 mm de largeur à associer aux montants de même largeur, destiné à la réalisation de l'ossature horizontale de cloison, de contre cloison d'habillage et de plafond horizontal ou rampant, norme NF, conforme au DTU25.41, Gamme Pro Semelle 3 ML NF</p> <p style="text-align: right;">2,10€</p>	 <p>M48 Montant 2.5ML Montant métallique de 48 mm de largeur et de 35 mm d'axe destiné à servir d'appui aux plaques, à associer au rail de même largeur, pour la réalisation d'ossature verticale de cloison, de contre cloison d'habillage et de plafond horizontal ou rampant, norme NF, conforme au DTU 25.41, Gamme Pro 2.50ML NF</p> <p style="text-align: right;">2,10€</p>	 <p>M48 Montant 3ML Montant métallique de 48 mm de largeur, destiné à servir d'appui aux plaques, à associer au rail de même largeur, pour la réalisation d'ossature verticale de cloison, de contre cloison d'habillage et de plafond horizontal ou rampant, norme NF, conforme au DTU 25.41, Gamme Pro 3.00ML NF</p> <p style="text-align: right;">2,40€</p>
 <p>M48 Montant 4ML Montant métallique de 48 mm de largeur destiné à servir d'appui aux plaques, à associer au rail de même largeur, pour la réalisation d'ossature verticale de cloison, de contre cloison d'habillage et de plafond horizontal ou rampant, norme NF, conforme au DTU 25.41, Gamme Pro 4ML NF</p> <p style="text-align: right;">4,10€</p>	 <p>F300 Fourrure 3ML Fourrure métallique destinée à la réalisation de l'ossature des ouvrages horizontaux ou inclinés de plafonds, d'habillages et de contre cloisons avec appuis intermédiaire clipsé, norme NF, conforme au DTU 20.41, Gamme Pro 3ML NF</p> <p style="text-align: right;">2,10€</p>	 <p>Cornière d'Angle 2.5ML Cornière métallique perforée pour la protection et le renforcement des angles des cloisons en carreaux de plâtre et placo, 2.50ML</p> <p style="text-align: right;">2,00€</p>
 <p>Lisse Cornière en U asymétrique permettant d'encaster les fourrures, spécialement conçue pour les systèmes Optima mur et Optima Sonic, gamme Pro 3 ML NF</p> <p style="text-align: right;">2,70€</p>	 <p>Raccord F47 Le raccord métallique pour fourrure F45 permet la liaison des fourrures pour obtenir de grandes longueurs ou pour le réemploi des chutes</p> <p style="text-align: right;">12,00€</p>	 <p>Suspente 9 CM Pour réalisation d'un plafond suspendu ou rampant sur fourrures métalliques de type F47, se fixe par vissage sur une structure en bois, quantité au m2 indicative : 1.8 unité/m2, existe en différentes longueurs en fonction de l'épaisseur de l'isolant, boîte 100 Pcs</p> <p style="text-align: right;">10,00€</p>
 <p>Suspente 19 CM Pour réalisation d'un plafond suspendu ou rampant sur fourrures métalliques de type F47, se fixe par vissage sur une structure en bois, quantité au m2 indicative : 1.8 unité/m2, existe en différentes longueurs en fonction de l'épaisseur de l'isolant, boîte 100 Pcs</p> <p style="text-align: right;">14,00€</p>	 <p>Suspente 24 CM Pour réalisation d'un plafond suspendu ou rampant sur fourrures métalliques de type F47, se fixe par vissage sur une structure en bois, quantité au m2 indicative : 1.8 unité/m2, existe en différentes longueurs en fonction de l'épaisseur de l'isolant, boîte 50 Pcs</p> <p style="text-align: right;">17,00€</p>	 <p>Suspente 30 CM Pour réalisation d'un plafond suspendu ou rampant sur fourrures métalliques de type F47, se fixe par vissage sur une structure en bois, quantité au m2 indicative : 1.8 unité/m2, existe en différentes longueurs en fonction de l'épaisseur de l'isolant, boîte 50 Pcs</p> <p style="text-align: right;">22,00€</p>
 <p>Suspente 40 CM Pour réalisation d'un plafond suspendu ou rampant sur fourrures métalliques de type F47, se fixe par vissage sur une structure en bois, quantité au m2 indicative : 1.8 unité/m2, existe en différentes longueurs en fonction de l'épaisseur de l'isolant, boîte 50 Pcs</p> <p style="text-align: right;">30,00€</p>		

Cloison

 <p>BA13 Blanc 120*250 ba13 blanc NF Type A Pro. Plaque de plâtre à deux bords amincis, pour tous types d'ouvrages. Aménagement intérieur usage cloisons, doublages sur ossature, plafonds, gaines techniques, habillages</p> <p style="text-align: right;">6,30€</p>	 <p>BA13 Hydrofuge 120*260 St Gobain Placoplatre® Type A Pro. Dans les pièces humides ou non chauffées, comme la salle de bain, il est obligatoire pour tout type de chantier d'opter pour une solution hydrofuge. La plaque de plâtre Placomarine® assure une résistance à l'humidité 6 fois plus élevée qu'une plaque BA13 standard</p> <p style="text-align: right;">12,00€</p>	 <p>BA13 Phonique 120*260 St Gobain Placoplatre® Type A Pro Placo® Phonique est une plaque de plâtre dont le cœur de plaque à haute densité, constitué d'une structure cristalline de gypse spécifique amortissante lui permet d'obtenir de hautes performances acoustiques : 50 % de bruit en moins, soit un gain de 3 dB par rapport à un ouvrage en plaques de plâtre BA 13 standard. Cloisons, plafonds, doublages</p> <p style="text-align: right;">12,00€</p>
--	---	--

 <p>BA13 PlacoFlam 120*260 St Gobain Placoplatre® Type A Pro. Tous types de bâtiments nécessitant des degrés coupe-feu élevés dans le cadre de la protection des personnes. Usage cloisons, plafonds, doublages sur ossature, gaines techniques</p> <p style="text-align: right;">12,00€</p>	 <p>Vis TTPC 3.5 X 25MM</p> <p style="text-align: right;">6,00€</p>	 <p>Vis TTPC 3.5 x 35MM</p> <p style="text-align: right;">8,00€</p>
 <p>Vis TTPC 3.5 x 45MM</p> <p style="text-align: right;">10,00€</p>	 <p>Vis a frapper 6*40 200 pièces</p> <p style="text-align: right;">15,00€</p>	 <p>Vis a frapper 6*60 100 pièces</p> <p style="text-align: right;">10,00€</p>
 <p>Calicot papier Pour joints de plaque de plâtre 150 ML</p> <p style="text-align: right;">4,00€</p>	 <p>Calicot adhésif Pour joints de plaque de plâtre auto-adhésif 90 ML</p> <p style="text-align: right;">10,00€</p>	 <p>Bande armé Pour renfort d'angle 30 ML</p> <p style="text-align: right;">10,00€</p>
 <p>Promix 25Kg Enduit bande et finition blanc interieur</p> <p style="text-align: right;">29,00€</p>		

Isolation

 <p>Isover Aku Panneau de laine de verre thermo-acoustique, spécial cloison. Adaptée à toutes les exigences architecturales. Panneau 50mm / 12.00 m² R=1.35 / L=0.037</p> <p style="text-align: right;">29,80€</p>	 <p>Isover 50MM La laine de verre nue d'Isover est destinée à l'isolation thermo-acoustique des combles perdus entre solives et sur plancher. Elle permet également d'isoler le plafond sous plancher bois ou béton. Rouleau laine de verre nue 20.64 M² / R=1.25 / L=0.040</p> <p style="text-align: right;">25,00€</p>	 <p>Isover 100MM La laine de verre nue d'Isover est destinée à l'isolation thermo-acoustique des combles perdus entre solives et sur plancher. Elle permet également d'isoler le plafond sous plancher bois ou béton. Rouleau laine de verre nue 10.32 M² / R=2.50 / L=0.040</p> <p style="text-align: right;">25,00€</p>
 <p>Isover 200MM La laine de verre nue d'Isover est destinée à l'isolation thermo-acoustique des combles perdus entre solives et sur plancher. Elle permet également d'isoler le plafond sous plancher bois ou béton. Rouleau laine de verre nue 5.52 M² / R=5.00 / L=0.040</p> <p style="text-align: right;">25,00€</p>	 <p>Knauff 50MM 1 x 2 panneaux roulés nus doublés en laine de verre nue semi-rigide lambda 0.044 avec liant naturel sans formaldéhyde, sans phénol et sans acrylique (procédé breveté ECOSE Technology), meilleure qualité de l'air intérieur, très douce au toucher pour un excellent confort de pose, excellente rigidité et tenue mécanique, isolation acoustique et thermique des cloisons distributives et séparatives. Rouleau 24M² / R=1.10 / L=0.044, Euroclasse A1</p> <p style="text-align: right;">25,00€</p>	 <p>Knauff Panneau 50MM Panneau semi-rigide nu à haute performance thermique pour l'isolation des murs et des combles aménagés. Applications et solutions : isolation thermo-acoustique des murs intérieurs et des combles aménagés. Isolation des murs périphériques. Maisons à ossature bois. Sous chevrons de combles aménagés. Idéal pour le neuf et la rénovation. Pose à associer avec le pare-vapeur LDS 100 ou Sd30 Liant ECOSE® Technology Economique. Incombustible : Euroclasse A1. Gain de place. Panneau 600*1250 12M² / R=1.25 / L=0.039</p> <p style="text-align: right;">22,00€</p>

VELUX CONFORT rotation bois



Velux CK02 CONFORT
Ouverture par rotation
bois / sur commande 2-
3 semaines ouvrées

199,00€



Velux MK04 CONFORT
Ouverture par rotation
bois / sur commande 2-
3 semaines ouvrées

239,00€



Velux SK06 CONFORT
Ouverture par rotation
bois / sur commande 2-
3 semaines ouvrées

329,00€

RACCORD VELUX tuile mécanique - EDW



Raccord CK02 VELUX

50,00€



Raccord MK04 Velux

55,00€



Raccord SK06 Velux

65,00€

Sans rayon



Brides de fourrure
100 pieces

20,00€



Primaire Weber

Primaire polyvalent pour ragréages de sols et mortiers-collés, 5 Kg.
Les primaires d'adhérence permettent de préparer efficacement le sol avant l'application d'un mortier de réparation, d'enduits de rattrapage ou de mortiers de sols en pose adhérente. Adaptés aux supports intérieurs et extérieurs, les primaires d'adhérence de préparation du sol Weber régulent la porosité, sont facilement applicables et séchent rapidement. Qu'ils soient dédiés aux locaux à forte humidité, à la rénovation ou polyvalents, les primaires ont un fort pouvoir d'imprégnation du support.
Pour bénéficier de toutes les qualités des produits Weber pour la préparation du sol (primaires, protecteurs, nettoyeurs), les supports doivent être parfaitement propres

24,00€



Ragréage
Ragréage auto-lissant
fibré polyvalent gris
WEBER Sac de 25kg

18,00€



Weber ST10
Colle carrelage grise
intérieur ST10 C1
25KG

8,00€



Weber C2TES1
Colle carrelage flex fibrée,
poudre allégée et
déformable gris C2S1TE 25
Kg CE selon norme NF EN
12004.

18,00€



Caparol 15L
Caparol Blanc Intense Mat
Intérieur, lavable, sans solvant,
sans odeur, écologique, valeur
Sd 0.1m, aide à masquer les
imperfections, finition impeccable

35,00€



Mousse Polyurethane
Très bonne isolation thermique
et phonique. Châssis de portes
et de fenêtres (ne remplace
pas les fixations mécaniques
nécessaires) 700 ML

10,00€



Sika 25Kg
Enduit colle
polystyrène ITE 25Kg

8,00€



MAP 25KG
Formule + de Placo St Gobain est un
mortier adhésif, destiné à coller doublages
(plaque de plâtre et isolant) et plaques de
plâtre. Il convient également pour sceller et
reboucher. Composition : mortier en poudre
à base de plâtre, résine et divers adjuvants.
Temps d'utilisation : 1h

9,00€



St Gobain PR1
Enduit pour bande à
joint de plaque de
plâtre 25 KG

16,00€



Finobello 20KG
Enduit de Finition extra
fin de 0-4MM



















12,00€



Rouleau Protection

Résistants aux frottements et à la déchirure,
les films plastique protègent vos surfaces et
produits des salissures et projections.
Très souples, les films plastique de
protection s'adaptent parfaitement aux
formes et surfaces que vous couvrez.
Rouleau 100M² (4x25M) 0.09MM

29,00€

 <p>Trame fibre</p> <p>- Compatibilité : ITE (Isolation Thermique Extérieure) et pour toute isolation par l'intérieur.</p> <p>- Utilisation : pour éviter les fissures de l'enduit après séchage, notamment au niveau des joints entre les panneaux.</p> <p>- Application : la trame en fibre de verre se « noie » dans la première couche d'enduit appliquée sur les panneaux de liège. Il s'agit de maroufler en quelques passes de façon à ce que la trame soit déjà masquée aux trois quart par la première couche d'enduit. C'est la seconde couche d'enduit qui masquera définitivement la trame.</p> <p style="text-align: right;">50,00€</p>	 <p>Rouleau fibre ITE Trame en fibre de verre pour plaque isolante</p> <p style="text-align: right;">60,00€</p>	 <p>Amorce 5L, antifongicide</p> <p style="text-align: right;">10,00€</p>
 <p>Porte Douche NOVELLINI</p> <p style="text-align: right;">170,00€</p>	 <p>EVIER SIMPLE BAC</p> <p style="text-align: right;">49,90€</p>	 <p>EVIER DOUBLE BAC</p> <p style="text-align: right;">59,90€</p>
 <p>ABATTANT WC GRIS</p> <p style="text-align: right;">12,90€</p>	 <p>MOSAIQUE PLAQUES MOSAIQUE DESTINEE BAC A DOUCHE OU CREDENCE</p> <p style="text-align: right;">5,70€</p>	 <p>WOOD TALK 20/120 IMITATION BOIS GRAND PASSAGE RECTIFIE PRODUIT ITALIEN</p> <p style="text-align: right;">35,00€</p>
 <p>BRERA 60/60 RECTIFIE PLEINE MASSE FABRIQUE EN ITALIE</p> <p style="text-align: right;">30,00€</p>	 <p>JAZZ SOUL 60/60 RECTIFIE PLEINE MASSE FABRIQUE AU PORTUGAL</p> <p style="text-align: right;">24,00€</p>	 <p>JAZZ CHILL 60/60 RECTIFIE PLEINE MASS FABRIQUE AU PORTUGAL</p> <p style="text-align: right;">24,00€</p>
 <p>LEGEND DUNE 15/90 IMITATION BOIS FABRIQUE EN ITALIE</p> <p style="text-align: right;">18,00€</p>	 <p>MANHATTAN ARDOISE 60/60 RECTIFIE PLEIN PRODUIT EN ESPAGNE</p> <p style="text-align: right;">28,00€</p>	 <p>BROADWAY 45/45 CREMA FINITION SATINEE FABRIQUE EN ITALIE</p> <p style="text-align: right;">22,00€</p>
 <p>ROULEAU ETTANCHEITE MARQUE BOXALU</p> <p style="text-align: right;">15,00€</p>	 <p>ETTANCHEITE ROULEAU 5.50M² MARQUE MEPLE</p> <p style="text-align: right;">27,00€</p>	 <p>stile marbre carrelage rectifie polie</p> <p style="text-align: right;">18,90€</p>

